

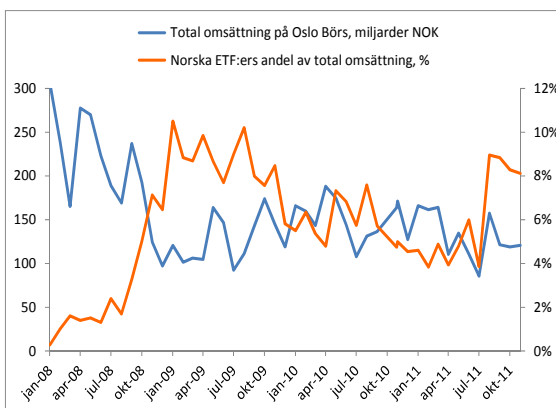
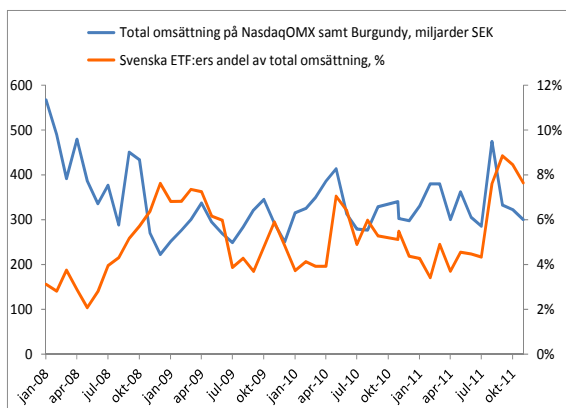
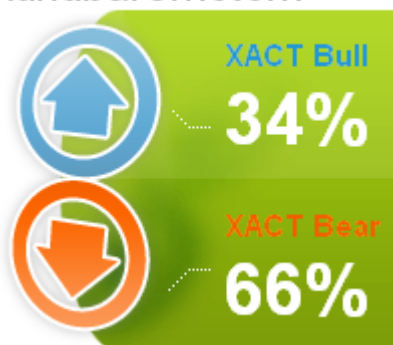
ETF-marknaden november

Den nordiska ETF-handeln sjönk med cirka 4,5 miljarder SEK från oktober och den totala omsättningen för ETF:er i Norden slutade på 34,9 miljarder SEK i november. Trots att omsättningen nu sjunkit tre månader i följd, var november ändå den fjärde bästa månaden hittills i år.

ETF-handeln i Sverige stod för 65,8 % (23 mdkr), handeln i Norge stod för 33,1 % (11,5 mdkr) och 1,1 % av handeln skedde i Finland (0,4 mdkr). Den mest omsatta ETF:en var XACT Derivat Bear följt av XACT Bull 2. Den totala omsättningen på Stockholmsbörsen och Burgundy sjönk från 322 miljarder SEK i oktober till 300 miljarder SEK i november. I Norge var den totala handeln marginellt högre än i oktober (118 miljarder NOK) och slutade på 120 miljarder NOK för månaden.

ETF-handelns andel av den totala omsättningen har sjunkit tillbaka något de sista två månaderna men ligger fortfarande kring 8 % i både Sverige och Norge.

Kundbarometern



Enligt Fondbolagens förenings månadsstatistik var det nettoutflöden på 3,4 miljarder ur fonder under november. Störst utflöde var det från Aktiefonder (9 mdkr) medan Blandfonder hade 7,6 miljarder SEK i inflöde. För de svenska ETF:erna var det däremot nettoinsättningar om knappt 300 miljoner för månaden.

Notering: XACTs ETF:er rapporteras in under kategorin *Aktiefonder* med undantag för XACT Repo som rapporteras in under kategorin *Penningmarknadsfonder* och XACT Obligation som finns med i kategorin *Obligationsfonder* i statistiken hos Fondbolagens Förening.

	2011-11-01	2011-11-30	Antal handelsdagar	22	
ETF, Huvudnotering Norden	Utgivare	Handelsvaluta	Omsättning, SEK	% av total omsättning	MV per 2011-11-31
XACT DERIVAT BEAR	XACT	NOK	7 005 545 000	20.06%	976 294 699
XACT BULL 2	XACT	SEK	5 652 663 000	16.19%	877 187 250
XACT BEAR 2	XACT	SEK	4 764 378 000	13.64%	497 260 300
XACT BEAR	XACT	SEK	4 113 413 000	11.78%	1 530 656 851
XACT DERIVAT BULL	XACT	NOK	3 555 706 000	10.18%	1 293 923 160
XACT OMXS30	XACT	SEK	3 080 508 000	8.82%	7 034 370 000
XACT BULL	XACT	SEK	3 039 144 000	8.70%	1 011 940 500
SPOTR OMXS30	SEB	SEK	678 744 000	1.94%	611 589 000
DNB OBX	DnB NOR	NOK	563 368 000	1.61%	1 218 294 000
XACT OMXSB	XACT	SEK	411 538 000	1.18%	1 948 322 800
SPOTR BEAR OMXS30	SEB	SEK	406 019 000	1.16%	158 355 000
OMX HELSINKI 25 EXCH TR FUND	Seligson & Co	EUR	391 715 000	1.12%	1 317 942 259
SPOTR BULL OMXS30	SEB	SEK	251 946 000	0.72%	163 520 000
DNB OBX DERIVAT BULL	DnB NOR	NOK	154 230 000	0.44%	169 236 800
XACT OBX	XACT	NOK	138 221 000	0.40%	749 706 132
XACT NORDEN 30	XACT	SEK	127 017 000	0.36%	3 096 779 616
DNB OBX DERIVAT BEAR	DnB NOR	NOK	125 286 000	0.36%	45 122 000
XACT REPO	XACT	SEK	79 265 000	0.23%	344 216 000
XACT KINA	XACT	SEK	45 461 000	0.13%	80 979 721
XACT OBLIGATION	XACT	SEK	38 210 000	0.11%	372 582 750
XACT RÅVAROR	XACT	SEK	33 532 000	0.10%	285 359 505
XACT EUROPE BEAR 2	XACT	SEK	26 366 000	0.08%	63 900 892
XACT NORDEN 120	XACT	SEK	19 283 000	0.06%	438 739 093
XACT EUROPE BULL 2	XACT	SEK	9 883 000	0.03%	46 781 594
XACT BANK	XACT	SEK	7 432 000	0.02%	30 415 311
XACT ENERGI	XACT	SEK	4 083 000	0.01%	95 166 985
XACT OIL SERVICE	XACT	NOK	2 488 000	0.01%	100 909 200
XACT LÅKEMEDEL	XACT	SEK	525 000	0.00%	36 146 602
XACT VERKSTAD	XACT	SEK	468 000	0.00%	62 273 904
XACT BASINDUSTRI	XACT	SEK	283 000	0.00%	16 934 500
XACT BYGG & FASTIGHET	XACT	SEK	150 000	0.00%	29 681 848
XACT KONSUMENT	XACT	SEK	91 000	0.00%	12 739 436
ETF, Korsnotering Norden¹	Utgivare	Handelsvaluta	Omsättning, SEK	% av total omsättning	MV per 2011-11-31
DB X-TR LEVDAX DAILY ETF	DB X Trackers	SEK	29 729 000	0.09%	39 845 200 000
DB X-TRK DJ EURO 50 2X INV	DB X Trackers	SEK	23 395 000	0.07%	14 736 600 000
DB X-TRACKERS MSCI BRAZIL	DB X Trackers	SEK	22 151 000	0.06%	1 891 000 000
DB X-TRACKERS MSCI KOREA TRN	DB X Trackers	SEK	18 999 000	0.05%	1 615 500 000
DB X-TRACKERS DAX	DB X Trackers	SEK	18 329 000	0.05%	48 330 900 000
DB X-TRACKERS MSCI WORLD TRN	DB X Trackers	SEK	18 003 000	0.05%	15 549 500 000
DB X-TRACKERS SHORTDAX X2	DB X Trackers	SEK	13 505 000	0.04%	22 794 000 000
DB X-TRACKERS SHORTEX DAILY	DB X Trackers	SEK	10 978 000	0.03%	3 689 100 000
DB X-TR DJ EURO STOXX 50 2X	DB X Trackers	SEK	9 346 000	0.03%	5 960 800 000
DB X-TRACKERS FTSE CHINA 25	DB X Trackers	SEK	6 938 000	0.02%	1 848 500 000
DB X-TRACKERS MSCI ASIA X-JP	DB X Trackers	SEK	4 987 000	0.01%	5 249 300 000
DB X-TRACKERS MSCI JAPAN TRN	DB X Trackers	SEK	3 719 000	0.01%	2 427 700 000
UBS-ETF MSCI PACIFIC EX JP-A	UBS	SEK	2 834 000	0.01%	2 532 500 000
DB X-TRACKERS S&P 500 ETF	DB X Trackers	SEK	2 770 000	0.01%	1 549 400 000
DBX-TRACKERS EURO STXX 50	DB X Trackers	SEK	2 687 000	0.01%	5 472 200 000
DB X-TRACKERS DJ STOXX 600 B	DB X Trackers	SEK	2 487 000	0.01%	1 369 300 000
DB X-TRACKERS EMERG MARKET	DB X Trackers	SEK	2 229 000	0.01%	28 930 300 000
DB X-TR S&P 500 2X LEVERAGED	DB X Trackers	SEK	771 000	0.00%	7 089 500 000
DB X-TRACKERS S&P 500 2X INV	DB X Trackers	SEK	679 000	0.00%	104 200 000
DB X-TRACKERS MSCI EM ASIA	DB X Trackers	SEK	676 000	0.00%	8 426 000 000
DB X-TRACKERS FTSE VIETNAM	DB X Trackers	SEK	468 000	0.00%	1 559 200 000
DB X-TRACKERS EU STXX 50 SHR	DB X Trackers	SEK	430 000	0.00%	2 606 400 000
DB X-TRACKERS MSCI USA TRN	DB X Trackers	SEK	360 000	0.00%	13 977 700 000
DB X-TRACKERS MSCI TAIWAN	DB X Trackers	SEK	311 000	0.00%	912 600 000
DB X-TRACKERS MSCI EM LATIN	DB X Trackers	SEK	94 000	0.00%	2 858 000 000
DB X-TRACKERS MSCI EUROPE TR	DB X Trackers	SEK	83 000	0.00%	6 645 100 000
UBS-ETF MSCI WORLD	UBS	SEK	68 000	0.00%	1 723 200 000
UBS-ETF MSCI USA A	UBS	SEK	40 000	0.00%	10 533 700 000
DB X-TRACKERS DJ S6 OIL/GAS	DB X Trackers	SEK	27 000	0.00%	890 600 000
DB X-TRACKERS S&P CNX NIFTY	DB X Trackers	SEK	19 000	0.00%	1 784 600 000
DB X-TRACKERS MSCI PAC X-JPN	DB X Trackers	SEK	0	0.00%	1 925 600 000
DB X-TRACKERS S&P 500 INV DA	DB X Trackers	SEK	0	0.00%	1 365 000 000
DB X-TRACKERS MSCI EM EMEA	DB X Trackers	SEK	0	0.00%	962 100 000
UBS-ETF MSCI JAPAN A	UBS	SEK	0	0.00%	5 100 100 000
DB X-TRACKERS STXX 600 BANKS	DB X Trackers	SEK	0	0.00%	1 119 300 000
UBS-ETF DJ EURO STOXX 50 A	UBS	SEK	0	0.00%	1 961 500 000
UBS-ETF MSCI EUROPE-A	UBS	SEK	0	0.00%	114 500 000
DB X-TRACKERS DJ STOXX 600 O	DB X Trackers	SEK	0	0.00%	62 600 000
			34 924 073 000		
Utgivare	Antal ETFer		Total omsättning	% av total ETF-omsättning	AUM² per 2011-11-31
XACT	25		32 155 653 000	92.07%	21 033 268 648
SEB	3		1 336 709 000	3.83%	933 464 000
DnB NOR	3		842 884 000	2.41%	1 432 652 800
Seligson & Co	1		391 715 000	1.12%	1 317 942 259
DB X Trackers	32		194 170 000	0.56%	253 547 800 000
UBS	6		2 942 000	0.01%	21 965 500 000
	70		34 924 073 000	100.00%	300 230 627 707

Viktig information

XACT Fonder AB är ett helägt dotterbolag till Handelsbanken. XACTs börshandlade fonder står under Finansinspektionens tillsyn och är juridiskt och skattemässigt klassade som fonder. SHB SICAVs fonder står under Commission de Surveillance du Secteur Financier (CSSF) tillsyn. En fonds historiska avkastning är ingen garanti för framtida avkastning. De pengar som placeras i en fond kan både öka och minska i värde och det är inte säkert att du får tillbaka hela det insatta kapitalet. På www.xact.se finner du informationsbroschyrer och faktablad.

Hävtångsfonder uppför sig annorlunda jämfört med fonder utan hävtång. Hävtångsfonder är därför endast lämpliga som investering om du: förstår egenskaperna hos hävtångsprodukter, förstår effekterna av daglig ombalansering samt arbetar aktivt med och kontinuerligt ser över din placeringsportfölj, då hävtången gör att värdet ändras snabbare än i motsvarande placeringar utan hävtång.

Källor: Bloomberg, NasdaqOMX, Burgundy, Oslo Börs, samt respektive utgivares hemsida.

Total omsättning avser handelsplatserna NasdaqOMX för både Stockholm och Helsingfors, Burgundy, Oslo Börs samt CHI-X.

Valutakurserna som använts för omräkning till SEK är:

FX Kurser per	2011-11-30
CHF	7.4065
EUR	9.0944
GBP	10.6208
JPY	0.0871
NOK	1.1720
USD	6.7635

Källa: Bloomberg

¹ Att en ETF är korsnoterad innebär att den har sin primärnotering på en annan börs. Marknadsvärdet är inkl. alla börser där instrumentet handlas.

² AUM står för Assets under Management. För DB X Trackers är AUM redovisat endast för de ETFer som är noterade i Norden.

För de ETFer som XACT Fonder AB har korsnoterat i Norge, dvs. alla Sektor-ETFer samt XACT Norden 120, visas omsättningssiffrorna för vad som totalt har omsatts i både Sverige och Norge.

OMX™, OMXS30™ och OMXS30™ INDEX är varumärken tillhörande NASDAQ OMX och används enligt licens från NASDAQ OMX .