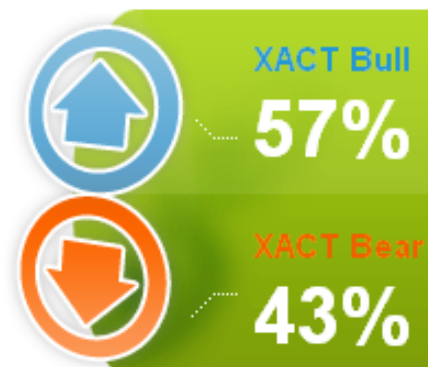


I april slutade omsättningen på 16,5 miljarder SEK för den nordiska ETF-marknaden. Det var betydligt lägre än föregående månad då omsättningen var 28,3 miljarder SEK.

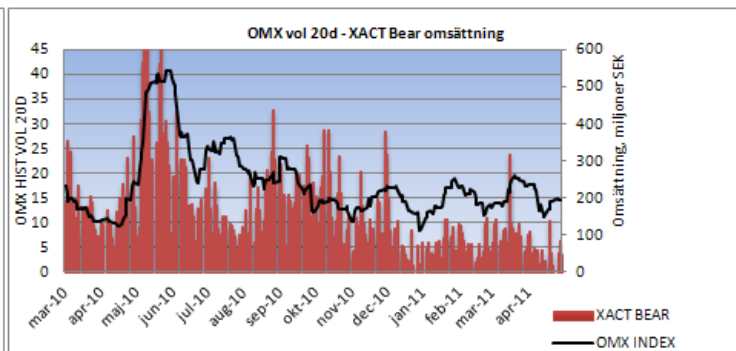
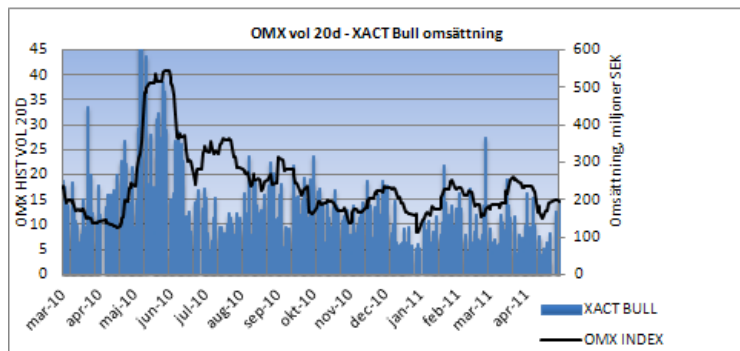
XACT Derivat Bull var den mest omsatta ETF:en och stod för 18 % av all handel under månaden. XACT Bull var den näst mest omsatta med en marknadsandel av omsättningen på cirka 14 %. Av de korsnoterade ETF:erna var det likt föregående månader, den breda DB X-Trackers MSCI World TRN som omsattes mest, motsvarande 0,5 % av all omsättning. Vid utgången av april fanns det 69 ETF:er noterade i Norden, efter att Carnegie avnoterade sina sju börshandlade fonder per den 21 april. Inga nya ETF:er lanserades under månaden.

En stor del av den minskade ETF-omsättningen kan förklaras av att det var färre handelsdagar i april (18,5) jämfört med i mars (23). ETF-omsättningen har emellertid även minskat sin andel av den totala omsättningen på Stockholmsbörsen och Burgundy från cirka 4,9 procent i mars till cirka 3,7 procent i april. Detta kan delvis förklaras av den minskade volatiliteten i marknaden då omsättningen i ETF:er har en relativt hög korrelation med marknads volatilitet och vid en ökande volatilitet i marknaden ökar handeln i ETF:er mer än handeln i övrigt. Det omvända gäller också; Vid minskande volatilitet i marknaden minskar omsättningen i ETF:er mer än handeln i övrigt. Detta inträffade alltså i april där rullande 20-dagarsvolatilitet per den sista april var 14,7 procent, vilket var cirka 3 procentenheter lägre än månaden innan. Sambandet är extra tydligt i hävstångs-ETF:er (se grafer nedan) och eftersom dessa står för merparten av den totala ETF-omsättningen (cirka 60 procent i Sverige i april), får detta stor betydelse för ETF-omsättningens andel av den totala börshandeln.

Kundbarometern



Per den 18 maj



Notering: Total omsättning på Stockholmsbörsen och Burgundy
Källa: Bloomberg

Utdelningschema för XACT OMXS30, XACT OMXSB och XACT Norden 30.

7 juni	Utdelningens storlek meddelas efter marknads stängning.
8 juni	Sista dag att handla fondandelar inklusive rätt till utdelning.
9 juni	Ex.dag – fondandelarna handlas exklusive utdelning.
16 juni	Utbetalningsdag för XACT OMXS30 och XACT OMXSB.
20 juni	Utbetalningsdag för XACT Norden 30.

PERIOD	2011-04-01		2011-04-29		Antal handelsdagar under perioden		19
ETF, Huvudnotering Norden	Utgivare	Handelsvaluta	Omsättning, SEK	% av total omsättning	MV per 2011-04-29		
XACT DERIVAT BULL	XACT	NOK	2 955 474 000	17.90%	1 506 269 148		
XACT BULL	XACT	SEK	2 267 476 000	13.74%	1 863 551 000		
XACT OMXS30	XACT	SEK	2 120 547 000	12.85%	7 657 804 000		
XACT BULL 2	XACT	SEK	2 075 311 000	12.57%	947 500 800		
XACT DERIVAT BEAR	XACT	NOK	1 464 232 000	8.87%	663 461 625		
XACT BEAR	XACT	SEK	1 086 102 000	6.58%	1 094 205 600		
XACT BEAR 2	XACT	SEK	875 111 000	5.30%	224 208 450		
XACT OMXSB	XACT	SEK	742 944 000	4.50%	2 274 115 050		
XACT NORDEN 30	XACT	SEK	614 002 000	3.72%	3 631 867 349		
DNB NOR OBX	DnB NOR	NOK	450 847 000	2.73%	1 631 400 750		
SPOTR BULL OMXS30	SEB	SEK	367 312 000	2.23%	284 740 000		
XACT OBX	XACT	NOK	195 211 000	1.18%	861 444 622		
XACT REPO	XACT	SEK	128 187 000	0.78%	320 537 600		
XACT OIL SERVICE	XACT	NOK	104 680 000	0.63%	119 192 959		
SPOTR BEAR OMXS30	SEB	SEK	100 881 000	0.61%	82 950 000		
DNB OBX DERIVAT BULL	DnB NOR	NOK	82 445 000	0.50%	245 371 880		
OMX HELSINKI 25 EXCH TR FUND	Seligson & Co	EUR	81 108 000	0.49%	1 772 956 669		
XACT ENERGI	XACT	SEK	50 779 000	0.31%	98 403 653		
XACT NORDEN 120	XACT	SEK	37 898 000	0.23%	531 179 772		
SPOTR OMXS30	SEB	SEK	33 504 000	0.20%	286 110 000		
XACT RÅVAROR	XACT	SEK	29 582 000	0.18%	118 838 856		
DNB OBX DERIVAT BEAR	DnB NOR	NOK	20 407 000	0.12%	37 542 358		
XACT BYGG & FASTIGHET	XACT	SEK	16 212 000	0.10%	37 271 983		
XACT BANK	XACT	SEK	15 577 000	0.09%	40 062 875		
Carnegie OMX DOUBLE LONG ETF	Carnegie	SEK	13 800 000	0.08%	Avnoterad den 21/4		
XACT EUROPE BEAR 2	XACT	SEK	12 271 000	0.07%	49 013 053		
XACT EUROPE BULL 2	XACT	SEK	11 252 000	0.07%	78 390 109		
XACT VERKSTAD	XACT	SEK	10 605 000	0.06%	50 276 313		
Carnegie OMX DOUBL SHORT ETF	Carnegie	SEK	4 684 000	0.03%	Avnoterad den 21/4		
XACT KONSUMENT	XACT	SEK	4 096 000	0.02%	15 540 781		
Carnegie VERKSTAD ETF	Carnegie	SEK	1 775 000	0.01%	Avnoterad den 21/4		
XACT OBLIGATION	XACT	SEK	1 542 000	0.01%	60 222 600		
Carnegie FINANS ETF-sthlm	Carnegie	SEK	1 535 000	0.01%	Avnoterad den 21/4		
XACT LÄKEMEDEL	XACT	SEK	1 444 000	0.01%	35 008 046		
XACT BASINDUSTRI	XACT	SEK	828 000	0.01%	22 591 596		
Carnegie NASDAQ 100 ETF	Carnegie	SEK	196 000	0.00%	Avnoterad den 21/4		
Carnegie MATERIAL ETF	Carnegie	SEK	138 000	0.00%	Avnoterad den 21/4		
Carnegie FASTIGHET ETF	Carnegie	SEK	93 000	0.00%	Avnoterad den 21/4		
ETF, Korsnotering Norden¹	Utgivare	Handelsvaluta	Omsättning, SEK	% av total omsättning	MV per 2011-04-29		
DB X-TRACKERS MSCI WORLD TRN	DB X Trackers	SEK	201 596 000	1.22%	16 737 900 000		
DB X-TRACKERS DAX	DB X Trackers	SEK	79 733 000	0.48%	40 197 800 000		
DB X-TRACKERS MSCI BRAZIL	DB X Trackers	SEK	64 729 000	0.39%	2 232 900 000		
DB X-TRACKERS EMERG MARKET	DB X Trackers	SEK	50 020 000	0.30%	33 411 200 000		
DB X-TRACKERS FTSE CHINA 25	DB X Trackers	SEK	22 604 000	0.14%	2 329 700 000		
DB X-TRACKERS MSCI ASIA X-JP	DB X Trackers	SEK	19 192 000	0.12%	4 946 400 000		
DB X-TRACKERS MSCI JAPAN TRN	DB X Trackers	SEK	15 388 000	0.09%	2 032 000 000		
DB X-TRACKERS S&P 500 ETF	DB X Trackers	SEK	11 137 000	0.07%	1 321 600 000		
DB X-TRACKERS MSCI K OREA TRN	DB X Trackers	SEK	8 663 000	0.05%	2 980 500 000		
DB X-TRACKERS MSCI USA TRN	DB X Trackers	SEK	8 193 000	0.05%	13 470 100 000		
DBX-TRACKERS EURO STXX 50-1C	DB X Trackers	SEK	6 592 000	0.04%	6 435 900 000		
DB X-TRACKERS MSCI TAIWAN	DB X Trackers	SEK	6 307 000	0.04%	1 477 200 000		
DB X-TRACKERS MSCI EM LATIN	DB X Trackers	SEK	5 942 000	0.04%	3 404 400 000		
DB X-TRACKERS MSCI EM ASIA	DB X Trackers	SEK	5 620 000	0.03%	7 339 900 000		
DB X-TRACKERS FTSE VIETNAM	DB X Trackers	SEK	5 352 000	0.03%	2 165 000 000		
UBS-ETF MSCI JAPAN A	UBS	SEK	3 047 000	0.02%	5 517 200 000		
DB X-TRACKERS S&P CNX NIFTY	DB X Trackers	SEK	2 860 000	0.02%	2 457 000 000		
DB X-TRACKERS S&P 500 INV DA	DB X Trackers	SEK	2 690 000	0.02%	1 086 700 000		
DB X-TRACKERS S&P 500 2X INV	DB X Trackers	SEK	1 781 000	0.01%	70 900 000		
DB X-TRACKERS MSCI EUROPE TR	DB X Trackers	SEK	1 243 000	0.01%	9 099 000 000		
DB X-TRK DJ EURO 50 2X INV	DB X Trackers	SEK	1 143 000	0.01%	8 695 800 000		
DB X-TRACKERS MSCI PAC X-JPN	DB X Trackers	SEK	862 000	0.01%	2 042 200 000		
DB X-TR S&P 500 2X LEVERAGED	DB X Trackers	SEK	773 000	0.00%	9 121 400 000		
UBS-ETF MSCI USA	UBS	SEK	400 000	0.00%	12 177 500 000		
DB X-TRACKERS MSCI EM EMEA	DB X Trackers	SEK	315 000	0.00%	1 284 200 000		
UBS-ETF MSCI WORLD	UBS	SEK	84 000	0.00%	1 708 000 000		
DB X-TRACKERS DJ STOXX 600 O	DB X Trackers	SEK	42 000	0.00%	76 800 000		
DB X-TRACKERS DJ S6 OIL/GAS	DB X Trackers	SEK	33 000	0.00%	1 896 600 000		
DB X-TRACKERS EU STXX 50 SHR	DB X Trackers	SEK	25 000	0.00%	2 377 400 000		
DB X-TRACKERS STXX 600 BANKS	DB X Trackers	SEK	6 000	0.00%	1 592 600 000		
DB X-TRACKERS SHORTEX DAILY	DB X Trackers	SEK	0	0.00%	3 666 900 000		
DB X-TR DJ EURO STOXX 50 2X	DB X Trackers	SEK	0	0.00%	4 880 800 000		
DB X-TR LEVDAX DAILY ETF	DB X Trackers	SEK	0	0.00%	23 135 900 000		
UBS-ETF MSCI EUROPE-A	UBS	SEK	0	0.00%	133 000 000		
UBS-ETF MSCI PACIFIC EX JP-A	UBS	SEK	0	0.00%	2 719 700 000		
UBS-ETF DJ EURO STOXX 50	UBS	SEK	0	0.00%	2 648 500 000		
DB X-TRACKERS DJ STOXX 600 B	DB X Trackers	SEK	0	0.00%	2 432 100 000		
DB X-TRACKERS SHORTEX 2X	DB X Trackers	SEK	0	0.00%	13 906 500 000		
			16 506 460 000				
Utgivare	Antal ETFer	Total omsättning	% av total ETF-omsättning	AUM² per 2011-04-29			
XACT	24	14 821 363 000	89.79%	22 300 957 840			
DnB NOR	3	553 699 000	3.35%	1 914 314 988			
DB X Trackers	32	522 841 000	3.17%	228 305 300 000			
SEB	3	501 697 000	3.04%	653 800 000			
Seligson & Co	1	81 108 000	0.49%	1 772 956 669			
Carnegie	7	22 221 000	0.13%	-			
UBS	6	3 531 000	0.02%	24 903 900 000			
	76	16 506 460 000	100.00%	279 851 229 497			

Viktig information

XACT Fonder AB är ett helägt dotterbolag till Handelsbanken. XACTs börshandlade fonder står under Finansinspektionens tillsyn och är juridiskt och skattemässigt klassade som fonder. SHB SICAVs fonder står under Commission de Surveillance du Secteur Financier (CSSF) tillsyn. En fonds historiska avkastning är ingen garanti för framtida avkastning. De pengar som placeras i en fond kan både öka och minska i värde och det är inte säkert att du får tillbaka hela det insatta kapitalet. På www.xact.se finner du informationsbroschyrer och faktablad.

Hävtångsfonder uppför sig annorlunda jämfört med fonder utan hävtång. Hävtångsfonder är därför endast lämpliga som investering om du: förstår egenskaperna hos hävtångsprodukter, förstår effekterna av daglig ombalansering samt arbetar aktivt med och kontinuerligt ser över din placeringsportfölj, då hävtången gör att värdet ändras snabbare än i motsvarande placeringar utan hävtång.

Källor: Bloomberg, BlackRock, NasdaqOMX, Burgundy, Oslo Börs, samt respektive utgivares hemsida.

Total omsättning avser handelsplatserna NasdaqOMX för både Stockholm och Helsingfors, Burgundy, Oslo Börs samt CHI-X.

Valutakurserna som använts för omräkning till SEK är:

FX Kurser per	2011-04-29
CHF	6.9822
EUR	8.9466
GBP	10.0933
JPY	0.0744
NOK	1.1509
USD	6.0419

Källa: Bloomberg

¹ Att en ETF är korsnoterad innebär att den har sin primärnotering på en annan börs. Marknadsvärdet är inkl. alla börser där instrumentet handlas.

² AUM står för Assets under Management. För DB X Trackers är AUM redovisat endast för de ETFer som är noterade i Norden.

För de ETFer som XACT Fonder AB har korsnoterat i Norge, dvs. alla Sektor-ETFer samt XACT Norden 120, visas omsättningssiffrorna för vad som totalt har omsatts i både Sverige och Norge.

OMX™, OMXS30™ och OMXS30™ INDEX är varumärken tillhörande NASDAQ OMX och används enligt licens från NASDAQ OMX.