

# Rekordomsättning!

I augusti blev det rekordomsättning för den nordiska ETF-marknaden. Omsättningen slutade på 54,5 miljarder SEK, vilket var drygt 8,5 miljarder mer än föregående rekordmånad, maj 2010.

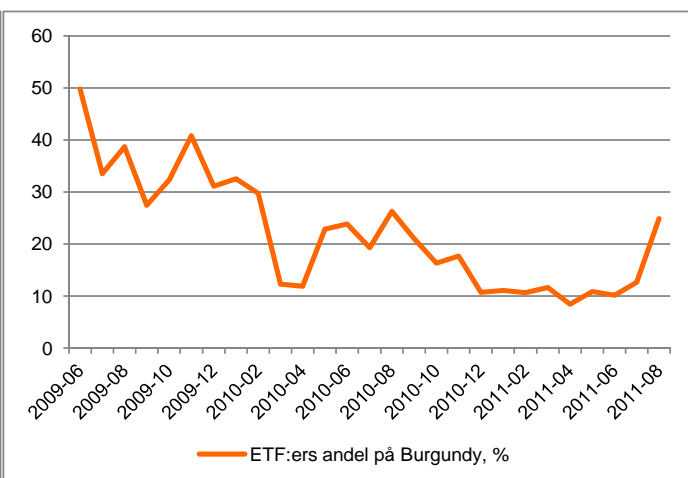
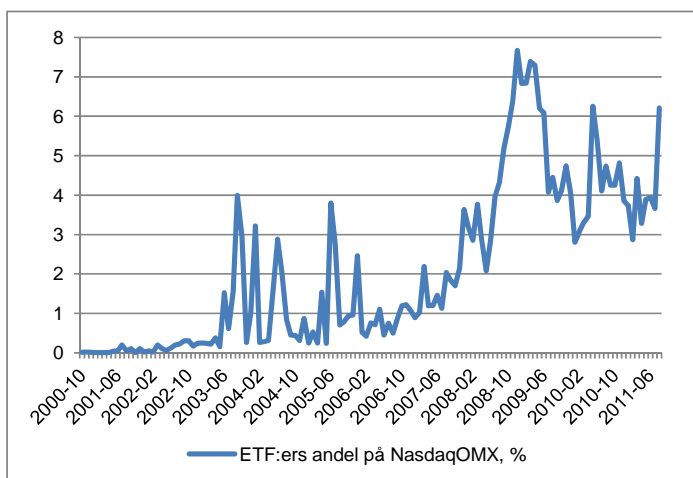
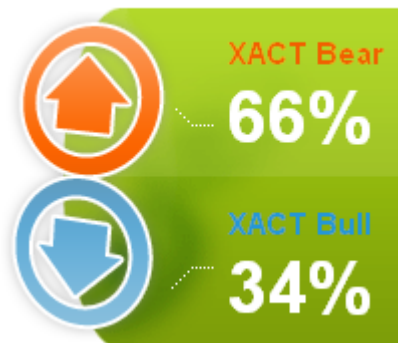
Till följd av den allmänna börsoron som världens marknader har lidit av under augusti, har volatiliteten skjutit i höjden och så även omsättningen i de nordiska ETF:erna. De sex mest omsatta ETF:erna var hävstångsfonder och stod tillsammans för drygt 80 % av den totala omsättningen. De två mest omsatta ETF:erna var norska XACT Derivat Bull och XACT Derivat Bear.

Av den totala handeln stod Sverige för 66 % (36,1 mdkr), Norge för cirka 32 % (17,6 mdkr) och Finland för knappt 2 % (0,8 mdkr).

Den totala omsättningen på NasdaqOMX och Burgundy i Sverige var 457 mdkr i augusti. ETF:erna stod därmed för knappt 8 % av den totala handeln i Sverige. På Oslo Börs stod ETF:erna för cirka 9 % av den totala omsättningen. **"Den ökade ETF-andelen visar att hög likviditet och transparens står i fokus när det blir oroligt på marknaden. Samma utveckling såg vi även under den västa turbulensen 2008"**, säger Henrik Norén, VD på XACT Fonder.

Diagrammen nedan visar svenska ETF:ers historiska andel av den totala omsättningen, dels på NasdaqOMX, dels på Burgundy.

## Kundbarometern



PERIOD	2011-08-01	2011-08-31	Antal handelsdagar	23
<b>ETF, Huvudnotering Norden</b>	<b>Utgivare</b>	<b>Omsättning, SEK</b>	<b>% av total omsättning</b>	<b>MV per 2011-08-31</b>
XACT DERIVAT BULL	XACT	8 013 466 000	14.71%	1 731 937 778
XACT DERIVAT BEAR	XACT	7 988 559 000	14.66%	826 485 478
XACT BEAR	XACT	7 564 249 000	13.88%	1 723 497 572
XACT BEAR 2	XACT	7 264 119 000	13.33%	389 877 300
XACT BULL 2	XACT	7 198 259 000	13.21%	972 458 000
XACT BULL	XACT	5 912 085 000	10.85%	1 051 473 500
XACT OMXS30	XACT	4 105 260 000	7.53%	6 013 980 226
DNB NOR OBX	DnB NOR	933 775 000	1.71%	1 518 388 125
OMX HELSINKI 25 EXCH TR FUND	Seligson & Co	813 589 000	1.49%	1 347 496 568
SPOTR BEAR OMXS30	SEB	789 284 000	1.45%	223 696 000
SPOTR BULL OMXS30	SEB	705 470 000	1.29%	266 310 000
XACT OMXSB	XACT	661 720 000	1.21%	2 007 279 400
XACT NORDEN 30	XACT	376 462 000	0.69%	3 032 671 704
SPOTR OMXS30	SEB	345 531 000	0.63%	282 125 000
XACT OBX	XACT	219 610 000	0.40%	747 770 464
DNB OBX DERIVAT BULL	DnB NOR	206 974 000	0.38%	198 698 265
XACT REPO	XACT	159 606 000	0.29%	241 836 000
DNB OBX DERIVAT BEAR	DnB NOR	131 818 000	0.24%	50 645 448
XACT EUROPE BEAR 2	XACT	115 897 000	0.21%	76 378 922
XACT VERKSTAD	XACT	105 364 000	0.19%	62 840 878
XACT OIL SERVICE	XACT	76 367 000	0.14%	235 679 254
XACT RÅVAROR	XACT	74 732 000	0.14%	152 372 003
XACT BASINDUSTRI	XACT	33 937 000	0.06%	17 665 269
XACT NORDEN 120	XACT	33 083 000	0.06%	431 846 453
XACT EUROPE BULL 2	XACT	23 078 000	0.04%	47 166 208
XACT LÄKEMEDEL	XACT	17 061 000	0.03%	33 211 596
XACT ENERGI	XACT	10 708 000	0.02%	87 017 844
XACT OBLIGATION	XACT	8 600 000	0.02%	469 354 850
XACT BANK	XACT	7 927 000	0.01%	31 214 433
XACT BYGG & FASTIGHET	XACT	5 318 000	0.01%	29 332 124
XACT KONSUMENT	XACT	3 262 000	0.01%	12 478 937
<b>ETF, Korsnotering Norden<sup>1</sup></b>	<b>Utgivare</b>	<b>Omsättning, SEK</b>	<b>% av total omsättning</b>	<b>MV per 2011-08-31</b>
DB X-TRACKERS MSCI BRAZIL	DB X Trackers	89 037 000	0.16%	1 959 500 000
DB X-TRACKERS DAX	DB X Trackers	85 270 000	0.16%	46 050 200 000
DB X-TRACKERS SHORTDAX DAILY	DB X Trackers	64 785 000	0.12%	4 066 100 000
DB X-TRACKERS FTSE CHINA 25	DB X Trackers	46 629 000	0.09%	1 961 700 000
DB X-TRACKERS MSCI KOREA TRN	DB X Trackers	42 316 000	0.08%	1 616 400 000
DB X-TRACKERS MSCI WORLD TRN	DB X Trackers	34 426 000	0.06%	14 822 800 000
DB X-TRACKERS S&P CNX NIFTY	DB X Trackers	29 851 000	0.05%	1 959 700 000
DB X-TRACKERS EU STXX 50 SHR	DB X Trackers	28 275 000	0.05%	2 780 700 000
DB X-TRACKERS EMERG MARKET	DB X Trackers	25 264 000	0.05%	30 098 100 000
DB X-TRACKERS MSCI ASIA X-JP	DB X Trackers	22 828 000	0.04%	5 530 100 000
DB X-TRACKERS S&P 500 ETF	DB X Trackers	21 609 000	0.04%	1 413 800 000
DBX-TRACKERS EURO STXX 50-1C	DB X Trackers	20 068 000	0.04%	5 380 100 000
DB X-TRACKERS MSCI JAPAN TRN	DB X Trackers	12 412 000	0.02%	2 428 900 000
DB X-TRACKERS MSCI EM ASIA	DB X Trackers	11 271 000	0.02%	8 835 800 000
DB X-TRACKERS DJ STOXX 600 B	DB X Trackers	8 699 000	0.02%	1 344 800 000
DB X-TRACKERS MSCI PAC X-JPN	DB X Trackers	8 672 000	0.02%	1 982 400 000
DB X-TRACKERS MSCI USA TRN	DB X Trackers	8 538 000	0.02%	12 771 000 000
UBS-ETF MSCI PACIFIC EX JP-A	UBS	5 170 000	0.01%	2 604 600 000
DB X-TRK DJ EURO 50 2X INV	DB X Trackers	3 756 000	0.01%	17 534 800 000
DB X-TRACKERS S&P 500 2X INV	DB X Trackers	2 452 000	0.00%	111 000 000
DB X-TR DJ EURO STOXX 50 2X	DB X Trackers	2 180 000	0.00%	6 050 200 000
DB X-TRACKERS MSCI EUROPE TR	DB X Trackers	2 077 000	0.00%	6 537 600 000
DB X-TRACKERS FTSE VIETNAM	DB X Trackers	1 064 000	0.00%	1 945 700 000
DB X-TR LEVDAX DAILY ETF	DB X Trackers	1 034 000	0.00%	37 886 600 000
DB X-TRACKERS MSCI TAIWAN	DB X Trackers	1 026 000	0.00%	990 200 000
DB X-TRACKERS MSCI EM EMEA	DB X Trackers	676 000	0.00%	988 900 000
DB X-TRACKERS MSCI EM LATIN	DB X Trackers	661 000	0.00%	2 942 700 000
DB X-TR S&P 500 2X LEVERAGED	DB X Trackers	260 000	0.00%	6 457 900 000
UBS-ETF MSCI WORLD	UBS	241 000	0.00%	1 863 600 000
DB X-TRACKERS S&P 500 INV DA	DB X Trackers	211 000	0.00%	1 348 200 000
UBS-ETF MSCI JAPAN A	UBS	102 000	0.00%	5 091 500 000
UBS-ETF MSCI USA	UBS	52 000	0.00%	10 923 000 000
DB X-TRACKERS STXX 600 BANKS	DB X Trackers	40 000	0.00%	1 227 100 000
DB X-TRACKERS DJ S6 OIL/GAS	DB X Trackers	2 000	0.00%	798 100 000
DB X-TRACKERS SHORTDAX 2X	DB X Trackers	0	0.00%	29 009 500 000
UBS-ETF DJ EURO STOXX 50	UBS	0	0.00%	2 044 400 000
UBS-ETF MSCI EUROPE-A	UBS	0	0.00%	112 700 000
DB X-TRACKERS DJ STOXX 600 O	DB X Trackers	0	0.00%	72 100 000
<b>Utgivare</b>	<b>Antal ETFer</b>	<b>Total omsättning</b>	<b>% av total ETF-omsättning</b>	<b>AUM<sup>2</sup> per 2011-08-31</b>
XACT	24	49 978 729 000	91.73%	20 425 826 193
SEB	3	1 840 285 000	3.38%	772 131 000
DnB NOR	3	1 272 567 000	2.34%	1 767 731 838
Seligson & Co	1	813 589 000	1.49%	1 347 496 568
DB X Trackers	32	575 389 000	1.06%	258 902 700 000
UBS	6	5 565 000	0.01%	22 639 800 000
	<b>69</b>	<b>54 486 124 000</b>	<b>100.00%</b>	<b>305 855 685 599</b>

### Viktig information

XACT Fonder AB är ett helägt dotterbolag till Handelsbanken. XACTs börshandlade fonder står under Finansinspektionens tillsyn och är juridiskt och skattemässigt klassade som fonder. SHB SICAVs fonder står under Commission de Surveillance du Secteur Financier (CSSF) tillsyn. En fonds historiska avkastning är ingen garanti för framtida avkastning. De pengar som placeras i en fond kan både öka och minska i värde och det är inte säkert att du får tillbaka hela det insatta kapitalet. På [www.xact.se](http://www.xact.se) finner du informationsbroschyrer och faktablad.

Hävtångsfonder uppför sig annorlunda jämfört med fonder utan hävtång. Hävtångsfonder är därför endast lämpliga som investering om du: förstår egenskaperna hos hävtångsprodukter, förstår effekterna av daglig ombalansering samt arbetar aktivt med och kontinuerligt ser över din placeringsportfölj, då hävtången gör att värdet ändras snabbare än i motsvarande placeringar utan hävtång.

Källor: Bloomberg, NasdaqOMX, Burgundy, Oslo Börs, samt respektive utgivares hemsida.

Total omsättning avser handelsplatserna NasdaqOMX för både Stockholm och Helsingfors, Burgundy, Oslo Börs samt CHI-X.

Valutakurserna som använts för omräkning till SEK är:

FX Kurser per	2011-08-31
CHF	7.8709
EUR	9.1153
GBP	10.3071
JPY	0.0827
NOK	1.1822
USD	6.3436

Källa: Bloomberg

<sup>1</sup> Att en ETF är korsnoterad innebär att den har sin primärnotering på en annan börs. Marknadsvärdet är inkl. alla börser där instrumentet handlas.

<sup>2</sup> AUM står för Assets under Management. För DB X Trackers är AUM redovisat endast för de ETFer som är noterade i Norden.

För de ETFer som XACT Fonder AB har korsnoterat i Norge, dvs. alla Sektor-ETFer samt XACT Norden 120, visas omsättningsciffrorna för vad som totalt har omsatts i både Sverige och Norge.

OMX™, OMXS30™ och OMXS30™ INDEX är varumärken tillhörande NASDAQ OMX och används enligt licens från NASDAQ OMX .