

I slutten av april eksisterte det 40 ETF'er notert i Norden. Den totale omsetningen for disse endte på 21,5 mrd NOK for april, årets så langt beste måned.

Begynnelsen av mai har vist ytterligere økning av handelen som følge av uroen i PIIGS-økonomiene (Portugal, Irland, Italia, Hellas og Spania) og mye taler for at tallene for mai vil ende opp høyere enn for april.

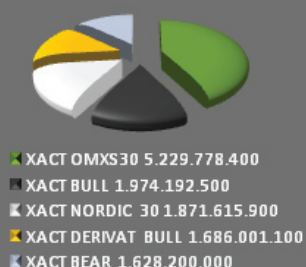
"Efter kun 10 handelsdager i mai, er omsetningen allerede på drøyt 19,5 mrd NOK" sier Henrik Norén.

Den 7. mai ble det omsatt for 873 millioner i XACT sine ETF'er som er noterte på Oslo Børs. Det gjorde dagen til en av de beste i XACT og Handelsbankens sin historie.

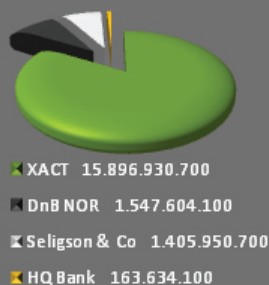
"ETF'er viser sin styrke særlig i børs klima slik vi opplever nå i mai" sier Henrik Norén videre.

For mange er det viktig å kunne kjøpe og selge sin markedseksponeering i et volatil marked. Børshandlede fond, som prises og handles i realtid på børsen, er et meget bra investeringsalternativ hvis man vil ha en bred markedseksponeering og samtidig enkelt vil kunne omallokere posisjonen.

Nordens fem største ETFer, i NOK



Forvaltet kapital i ETFer i Norden, i NOK



Interessen for børshandlede fond øker fortsatt verden over. Ikke minst i Europa der årets nettoomsetning til nå er høyere enn i USA. Dette ser vi som et tegn på at flere, både private og institusjonelle investorer oppdager fordelene med ETF'er.

I vårt arbeid med å formidle den mest relevante informasjonen mottar vi gjerne dine synspunkter. Tilbakemeldinger kan sendes til:

xact.norge@handelsbanken.no



Henrik Norén
Adm. Direktør
XACT Fonder AB



Christian Dahl
Adm. Direktør
Handelsbanken
Fondforvaltning AS

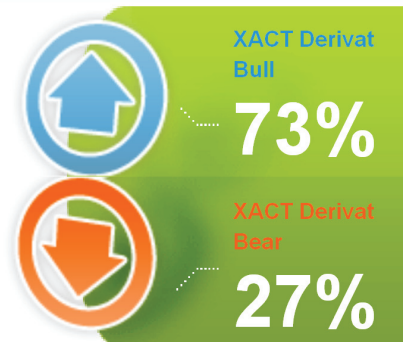
XACT Fonder
forvalter:

XACT Bull
XACT Bear
XACT Bull 2
XACT Bear 2
XACT Nordic 30
XACT OMXS30
XACT OMXSB
XACT Europe Bull 2
XACT Europe Bear 2

Handelsbanken
Fondforvaltning
forvalter:

XACT Derivat Bull
XACT Derivat Bear
XACT OBX

I nyhetsbrevet summerer og navngir vi alle våre ETFer med XACT uansett om de forvaltes fra XACT Fonder AB eller Handelsbanken Fondforvaltning AS.



Statistikk for april 2010

PERIODE 1.4.2010 - 30.04.2010 Antall handelsdager under perioden 20

OMSETNING

ETF	Forvalter	Valuta	Omsetning totalt, NOK ¹	% av total oms. ²	Gjennomsnittlig oms./ dag, NOK	Markedsverdi 30/4
XACT DERIVAT BULL	XACT	NOK	4.731.031.400	22,50 %	236.551.570	1.686.001.100
XACT BULL	XACT	SEK	3.741.998.031	17,80 %	187.099.902	1.974.192.500
XACT BEAR	XACT	SEK	2.803.776.964	13,34 %	140.188.848	1.628.200.000
XACT DERIVAT BEAR	XACT	NOK	2.564.800.160	12,20 %	128.240.008	531.607.300
XACT OMXS30	XACT	SEK	2.556.625.113	12,16 %	127.831.256	5.229.778.400
DNB NOR OBX	DnB NOR	NOK	962.003.313	4,58 %	48.100.166	1.202.425.700
XACT NORDIC 30	XACT	SEK	791.256.443	3,76 %	39.562.822	1.871.615.900
XACT BULL 2	XACT	SEK	766.997.564	3,65 %	38.349.878	356.575.800
XACT BEAR 2	XACT	SEK	576.528.190	2,74 %	28.826.409	169.332.800
DNB OBX DERIVAT BULL	DnB NOR	NOK	437.593.161	2,08 %	21.879.658	292.261.900
XACT OMXSB	XACT	SEK	425.307.597	2,02 %	21.265.380	1.549.232.300
XACT OBX	XACT	NOK	230.880.578	1,10 %	11.544.029	780.721.900
OMX HELSINKI 25 EXCH TR FUND	Seligson & Co	EUR	186.918.162	0,89 %	9.345.908	1.405.950.700
DNB OBX DERIVAT BEAR	DnB NOR	NOK	85.040.384	0,40 %	4.252.019	52.916.500
OMXS30 DOUBLE LONG ETF	HQ	SEK	74.284.118	0,35 %	3.714.206	61.057.500
OMXS30 DOUBLE SHORT ETF	HQ	SEK	61.298.399	0,29 %	3.064.920	52.916.500
XACT EUROPE BEAR 2	XACT	SEK	13.193.515	0,06 %	659.676	62.685.700
XACT EUROPE BULL 2	XACT	SEK	10.906.323	0,05 %	545.316	56.987.000
NASDAQ 100 ETF	HQ	SEK	2.573.335	0,01 %	128.667	49.660.100
Totalt			21.023.012.749	100,00 %	1.051.150.637	19.014.119.600

PERIODE 1.4.2010 - 30.4.2010

OMSETNING PER FORVALTER

Forvalter	Total omsetning	Antall ETFer	% av total ETF-omsetning	AUM ³ per 30.4.2010
DnB NOR	1.484.636.858	3	7,06 %	1.547.604.100
HQ	138.155.852	3	0,66 %	163.634.100
Seligson & Co	186.918.162	1	0,89 %	1.405.950.700
XACT/Handelsbanken	19.213.301.876	12	91,39 %	15.896.930.700
Totalt:	21.023.012.749	19	100,00 %	19.014.119.600

¹ Omsetning på samtlige handelsplasser, dvs. børsene i Oslo, Stockholm og Helsingfors, Burgundy og CHI-X. Omregnet i NOK for samtlige ETFer.

² Oms. forkortelse for omsetning.

Kilder: Bloomberg, NasdaqOMX, Oslo Børs, Burgundy samt respektive forvalters hjemmeside.

Valutakursene som brukes for omregning til NOK er: SEKNOK 0,8141 samt NOKEUR 7,8474.

XACT Fonder AB og Handelsbanken Fondforvaltning AS er heleide datterselskap av Handelsbanken. Våre børshandlede fond er underlagt tilsyn av henholdsvis det svenske og norske Finanstilsynet og er juridisk og skattemessig klassifisert som fond.

Et fond sin historiske avkastning er ingen garanti for fremtidig avkastning. De penger som plasseres i et fond kan både øke og minske i verdi og det er ikke sikkert at du får tilbake hele det investerte beløpet. På www.handelsbanken.no/xact finner du informasjonsbrosjyrer og faktaark.